

Zespół Szkół Nr 6  
im. Króla Jana III Sobieskiego  
44-335 Jastrzębie-Zdrój, ul. Harcerska 12  
tel./fax 32 471 7264, 32-471 8264  
REGON 000835408 NIP 633-18-20-721

Opis wykonania budżetu w części dochodów za 2015 r.  
w Zespole Szkół Nr 6 im. Króla Jana III Sobieskiego

Na rok 2015 dla Zespołu Szkół Nr 6 im. Króla Jana III Sobieskiego w Jastrzębiu Zdroju zakładane były dochody budżetowe w zakresie zadań własnych w wysokości – 118 608 zł. Plan nie uległ zmianie. Wykonano dochody w wysokości 19 310,80 zł, co stanowi 16,28 % planu rocznego. Niskie wykonanie spowodowane jest niskimi wpłatami dokonywanymi przez MOSiR za zużycie wody ciepłej (wspólne ujęcie wody).

Wykonanie dochodów budżetowych wg źródeł ich uzyskania przedstawiało się w sposób następujący :

Rozdz. 80130 – Szkoły zawodowe

3 697,69

0920 – Pozostałe odsetki

94,42

Brak planu w paragrafie. Odsetki powstały przez opóźnione płatności za najem pomieszczeń.

0970 – Wpływy z różnych dochodów

3 603,27

Wynagrodzenie płatnika składek na podatek dochodowy oraz zasiłków ZUS wykonano w kwocie 1 029,76 zł, tj 40,82 % planu.

Kwotę 2 045,00 zł stanowią składki ZUS zwrócone przez ZUS za lata poprzednie w związku z przekroczeniem przez ubezpieczonych rocznej podstawy wymiaru składek.

299,25 – dochód za złom

229,26 – zwrot wydatków r. 2014

Rozdz. 80195 – Pozostała działalność – Utrzymanie basenu

0830 – Wpływy z usług

15 613,11

Dochody z usług basenu wykonano w 35,86 % (chodzi o bilety wstępu na basen i dochód ze szkółki pływackiej – dochody zaplanowano na 13 041 zł a osiągnięto 4 676,10 zł). Niskie wykonanie jest spowodowane niskimi wpłatami od szkółek pływackich, które według nowych zasad (od początku roku) placą wejście na basen 1,23 zł brutto miesięcznie i zwrot za zużyte media. Daje to kwotę około 4 razy mniejszą niż w poprzednich latach, kiedy szkółki pływackie płaciły 25 zł za każdą godzinę. Poza tym basen był zamknięty od października 2015 r. do stycznia 2016 r. w związku z usunięciem awarii filtrów i modernizacją łazienek.

Drugą część planu w § stanowi kwota dochodów wpłacana przez MOSiR z tytułu wspólnego ujęcia wody plan na poziomie 104 397, wykonanie 10 937,01 zł. Niskie wykonanie (10,48 %) spowodowane jest niskim zużyciem wody przez MOSiR.

Razem plan w § wynosi 117 438 zł, wykonanie 10 131,85, co stanowi 13,29 % planu.

Opis wykonania budżetu w części wydatków za 2015 r.  
w Zespole Szkół Nr 6 im. Króla Jana III Sobieskiego

Na rok 2015 dla Zespołu Szkół Nr 6 im. Króla Jana III Sobieskiego w Jastrzębiu Zdroju założono budżet wydatków, na łączną kwotę – 6 728 722 zł, który w uległ zmianie do wysokości 7 210 401 zł. Wykonanie wydatków budżetowych za 2015 r. wyniosło kwotę – 7 055 484,29 zł, co stanowi 97,85 % planu rocznego.

W poszczególnych rozdziałach wykonanie budżetu przedstawiało się następująco :

**PROMOCJA JEDNOSTEK SAMORZĄDU TERYTORIALNEGO – ROZDZ. 75075**

Plan pierwotny 43 370 zł – plan po zmianach 43 770,00 zł. Plan obejmuje wyjazd i pobyt nauczycieli i uczniów na targach w Genewie dotyczących innowacyjności w kwietniu 2015 r. (w kwocie 7 784,29 zł), imprezę wystawienniczą w Moskwie (Targi Archimedes) za 9 990,00 zł, wyjazd do Londynu na współpracę z firmą Apple (857,15 zł), wyjazd na targi innowacyjności w Kuala Lumpur w maju (23 991,80 zł), bilety lotnicze na targi w Brukseli (764,76). Wykonanie w rozdziale wynosi 43 770,00 zł, co stanowi 100,00 % planu. Wszystkie te wydatki mieszczą się w grupie 1 b – wydatki jednostek budżetowych związane z realizacją ich statutowych zadań.

4300 – Zakup usług pozostałych 26 685,00  
Zadanie 000 – wykonanie 26 685,00 – 100,00 %.

4420 – Podróże służbowe zagraniczne 16 685,00  
Zadanie 000 – wykonanie 16 685,00 – 100,00 %

**LICEA OGÓLNOKSZTAŁCACE – ROZDZ. 80120**

Plan pierwotny – 1 794 718 , plan po zmianach – 1 800 705, wykonanie – 1 036 501,02, co daje 99,76 % planu rocznego. Podział wg grup wydatków określonych w uchwale budżetowej:

1 a – wydatki jednostek budżetowych w tym wynagrodzenia i składki od nich naliczane:  
Wykonanie 1 396 752,56, co stanowi 99,81 % planu – 1 399 355 zł.

1 b – wydatki jednostek budżetowe związane z realizacją ich statutowych zadań:  
Wykonanie 394 990,42, co stanowi 99,88 % planu – 395 474zł.

3 Świadczenia na rzecz osób fizycznych

Wykonanie wynosi 4 628,25, co stanowi 78,77 % planu – 5 876 zł. Mniej niż zaplanowano wydano na odzież roboczą i ochronną.

**SZKOŁY ZAWODOWE – ROZDZ. 80130**

Plan pierwotny – 4 031 498, plan po zmianach – 4 009 601,00, wykonanie – 3 997 103,97, co daje 99,69 % planu rocznego. Podział wg grup wydatków określonych w uchwale budżetowej:

1 a – wydatki jednostek budżetowych w tym wynagrodzenia i składki od nich naliczane:  
Plan: 3 242 292zł, wykonanie 3 237 067,37, co stanowi 99,84 % planu.

1 b – wydatki jednostek budżetowe związane z realizacją ich statutowych zadań:  
Plan 756 931,00, wykonanie 754 339,14, co stanowi 99,66 % planu.

3 Świadczenia na rzecz osób fizycznych

Plan wynosi 10 378,00 wykonanie wynosi 5 697,46co stanowi 54,90 % planu.

Niskie wykonanie wynika z wypłaty w niższej od planu wysokości zapomóg zdrowotnych dla nauczycieli i zakupu odzieży roboczej dla pracowników.

#### **DOKSZTAŁCANIE I DOSKONALENIE NAUCZYCIELI – ROZDZ. 80146**

Plan pierwotny – 32 918,00, plan po zmianach – 38 380, wykonanie – 37 855,97, co stanowi 98,63 % planu rocznego. Podział wg grup wydatków określonych w uchwale budżetowej:

I a – wydatki jednostek budżetowych w tym wynagrodzenia i składki od nich naliczane:

Plan 16 748 zł, wykonanie 16 747,92, co stanowi 100,00 % planu.

I b – wydatki jednostek budżetowe związane z realizacją ich statutowych zadań:

Plan 21 632,00 zł, wykonanie 21 108,05, co stanowi 97,58 % planu.

Wysokie wykonanie wydatków rzeczowych wynika z wykorzystania planu szkoleń i wyjazdów szkoleniowych.

#### **REALIZACJA ZADAŃ WYMAGAJĄCYCH STOSOWANIA SPECJALNEJ ORGANIZACJI NAUKI I METOD PRACY DLA DZIECI I MŁODZIEŻY W SZKOŁACH PODSTAWOWYCH, GIMNAZJACH, LICEACH OGÓLNOKSZTAŁCĄCYCH, LICEACH PROFILOWANYCH I SZKOŁACH ZAWODOWYCH ORAZ SZKOŁACH ARTYSTYCZNYCH ROZDZ. 80150**

Plan pierwotny – 0,00, plan po zmianach – 51 131, wykonanie – 50 024,04, co stanowi 97,84 % planu. Podział wg grup wydatków określonych w uchwale budżetowej:

I a – wydatki jednostek budżetowych w tym wynagrodzenia i składki od nich naliczane:

Plan 10 691 zł, wykonanie 10 691,00, co stanowi 100,00 % planu.

I b – wydatki jednostek budżetowe związane z realizacją ich statutowych zadań:

Plan 40 440,00 zł, wykonanie 39 333,04, co stanowi 97,26 % planu.

W rozdziale 80150 ujmują się wydatki związane z uczniami posiadającymi skierowania do kształcenia specjalnego.

#### **POZOSTAŁA DZIAŁALNOŚĆ – ROZDZ. 80195**

Plan obejmuje wydatki na utrzymanie basenu.

Plan pierwotny – 576 915, plan po zmianach – 901 286, wykonanie – 765 956,56 co daje 84,98 % planu rocznego. Podział wg grup wydatków określonych w uchwale budżetowej:

I a – wydatki jednostek budżetowych w tym wynagrodzenia i składki od nich naliczane:

Plan wynosi 257 160, wykonanie 256 760,65, co stanowi 99,84 % planu.

I b – wydatki jednostek budżetowe związane z realizacją ich statutowych zadań:

Plan wynosi 443 226, wykonanie 309 069,79, co stanowi 69,73 % planu.

Niskie wykonanie wynika z małych wpłat MOSIR-u, co przekłada się na niskie obciążenie planu wydatków w zadaniu 000 § 4260 zakup energii. Drugim powodem niskiego wykonania jest przeniesienie kwoty 40 000 zł w zakupie usług remontowych do r. 2016 jako wydatków niewygasających, ponieważ część prac dotyczących usunięcia awarii filtrów ukończono w r. 2016.

3 Świadczenia na rzecz osób fizycznych

Plan wynosi 900 zł, wykonanie 526,12 zł, co stanowi 58,46 % planu.

Mniej niż zaplanowano wydano na odzież roboczą i ochronną.

Wydatki majątkowe

Plan wynosi 200 000,00 zł, wykonanie 199 600,00 zł, co stanowi 99,80 % planu.

W roku 2015 w ramach zadania 000-000-508-300 "Remont i przebudowa basenu krytego przy ul.

Harcerskiej-pw związane z realizacją programów i zadań majątkowych" wykonano modernizację łazienek przy basenie za kwotę 199 600,00 zł.

#### **PRZECIWDZIAŁANIE ALKOHOLIZMOWI – ROZDZ. 85154**

Plan pierwotny – 1 300,00 plan po zmianach – 1 300,00, wykonanie – 0,00.

planu rocznego. Podział wg grup wydatków określonych w uchwale budżetowej:

I b – wydatki jednostek budżetowe związane z realizacją ich statutowych zadań:

Plan 1 300, wykonanie 1 300,00, co stanowi 0,00 % planu.

W ramach planu wydatków zakupiono nagrody w konkursach o tematyce antyalkoholowej oraz zorganizowano prelekcję dla uczniów.

**POZOSTAŁA DZIAŁALNOŚĆ – ROZDZ. 85295**

Plan pierwotny – 7 8474,00, plan po zmianach 7 624,00, wykonanie 6 625,80 co stanowi 86,91 % planu.

Plan finansowy obejmuje pomoc państwa w zakresie dożywiania – sfinansowaną dotacją z budżetu wojewody oraz wkładem własnym gminy

Podział wg grup wydatków określonych w uchwale budżetowej:

3 Świadczenia na rzecz osób fizycznych

Plan wynosi 7 624, wykonanie 6 625,80, co stanowi 86,91 % planu.

Wykonanie nie jest wysokie, ponieważ zapewniono środki finansowe na większą liczbę uczniów niż rzeczywiście skorzystała z tej formy pomocy.

**POMOC MATERIALNA DLA UCZNIÓW – ROZDZ. 85415**

Plan pierwotny – 0,00, plan po zmianach – 7 160,00 wykonanie – 7 154,40 co daje 99,92 % planu rocznego.

Podział wg grup wydatków określonych w uchwale budżetowej:

3 Świadczenia na rzecz osób fizycznych

Plan wynosi 7 160,00 zł, wykonanie 7 154,40, co stanowi 99,92 % planu.

Wysokie wykonanie spowodowane wykorzystaniem przez uprawnionych uczniów w całości przyznanej pomocy materialnej w ramach wyprawki szkolnej i pomocy materialnej o charakterze socjalnej.

Opis wykonania wydatków projektu „To work together- better know each other ” w części wydatków za 2015 r. w Zespole Szkół Nr 6 im. Króla Jana III Sobieskiego – zadanie 000-P23-000-100

**SZKOŁY ZAWODOWE – ROZDZ. 80130**

Plan pierwotny – 34 227, plan po zmianach – 34 227, wykonanie – 34 118,55, co stanowi 99,68 % planu rocznego. Podział wg grup wydatków określonych w uchwale budżetowej (grupa 4):

– wydatki jednostek budżetowe związane z realizacją ich statutowych zadań:

Plan 34 227, wykonanie 34 118,55 co stanowi 99,68 % planu.

Opis wykonania wydatków projektu „Dbamy o naszą przyszłość – praktyki zawodowe uczniów ZS6 ” w części wydatków za 2015 r. w Zespole Szkół Nr 6 im. Króla Jana III Sobieskiego – zadanie 000-P24-000-100

**SZKOŁY ZAWODOWE – ROZDZ. 80130**

Plan pierwotny – 206 152, plan po zmianach – 206 152,00, wykonanie – 206 140,27, co stanowi 99,99 % planu rocznego. Podział wg grup wydatków określonych w uchwale budżetowej (grupa 4):

– wydatki jednostek budżetowych związane z realizacją ich statutowych zadań:

Plan 206 152, wykonanie 206 140,27 co stanowi 99,99 % planu.


Opis wykonania wydatków projektu „ZS 6 europejską gwarancją sukcesu uczniów i nauczycieli ” w części wydatków za 2015 r. w Zespole Szkół Nr 6 im. Króla Jana III Sobieskiego – zadanie 000-P26-000-100


**DOKSZTAŁCANIE I DOSKONALENIE NAUCZYCIELI – ROZDZ. 80146**

Plan pierwotny – 0,00, plan po zmianach – 109 465, wykonanie – 109 463,50, co stanowi 100,00 % planu rocznego. Podział wg grup wydatków określonych w uchwale budżetowej (grupa 4):

– wydatki jednostek budżetowych związane z realizacją ich statutowych zadań:

Plan 113-826, wykonanie 109 463,50 co stanowi 100,00 % planu

Główny księgowy  
  
mgr Łukasz Porzeziński

DYREKTOR  
Zespołu Szkół Nr 6  
im. Króla Jana III Sobieskiego  
  
mgr. Jolanta Maduzia

Jastrzębie-Zdrój, 08 lutego 2016 r.

Wydział Budżetu  
Urzędu Miasta  
Jastrzębie-Zdrój

dot. sprawozdania rocznego opisowego z wykonania planu finansowego za rok 2015

1) Należności wymagalne od przedsiębiorstw niefinansowych:

- Górny (ref. za media) – 68,51 – Rb-27S,
- Górny (najem pomieszczeń) – 316,21 – Rb-27S,
- Razem: 384,72

2) Należności niewymagalne od przedsiębiorstw niefinansowych:

- Księgarnia „Matras” – niezrealizowane zamówienie książek – 731,72 zł – działalność podstawowa,
- Księgarnia „Matras” – niezrealizowane zamówienie książek – 801,00 zł – Rb-34S,
- PGNiG (korekty faktur) – 4 809,08 zł – działalność podstawowa,
- „As Vending” sp. z o.o. Spółka komandytowa (najem powierzchni) – 150,00 – Rb-34S
- „Azyl” Iwona Zawadzka (najem kuchni) – 885,44 – Rb-34S,
- Gabinet Stomatologiczny B. Szablewska (najem gabinetu) – 55,10 – Rb-34S,
- „Taumar” s.c. (najem pomieszczeń) – 324,49 – Rb-34S
- Towarzystwo Edukacji Bankowej (najem pomieszczeń – 6 884,72 i najem powierzchni reklamowej – 200,00) – razem 7 084,72 zł – Rb-34S
- Razem: 14 841,55

3) Należności niewymagalne od instytucji niekomercyjnych działających na rzecz gospodarstw domowych :

- Klub Sportowo-Rekreacyjny „JASTRZĄB” TKKF (najem pomieszczeń) – 238,40 – Rb-34S,
- Jastrzębski Klub Karate Kyokushin „KUMITE” (najem pomieszczeń) – 51,02 – Rb-34S
- Razem: 289,42

4) Należności niewymagalne od jednostek należących do sektora finansów publicznych (gr. III) :

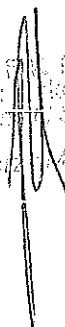
- MOSiR w Jastrzębiu-Zdroju (zwrot za zużytą wodę) – 630,00 – Rb-27S,
- Razem: 630,00

Należności wykazane łącznie w sprawozdaniach:

- 1) Rb-27S – 1 014,72
- 2) Rb-34S – 9 590,17
- 3) Działalność podstawowa – 5 540,80
- Razem 16 145,69

Zobowiązania w kwocie 422 767,79 zł wykazano w sprawozdaniu Rb-28S – dotyczą działalności podstawowej, niesfinansowanej środkami pochodzącymi ze źródeł zagranicznych ani wydzielonego rachunku dochodów i wydatków nimi finansowanych.

Główny Księgowy  
  
mgr Łukasz Porzeziński

DYREKTOR  
Zespołu Szkół Nr 6  
im. Króla Janusza Sobieskiego  
mgr Jolanta Maduzia  


Zespół Szkół Nr 6  
im. Króla Jana III Sobieskiego  
44-335 Jastrzębie-Zdrój, ul. Harcerska 12  
tel./fax 32 471 7264, 32 471 8264

REGON 000935408 NIP 633 10 00 2  
**WYDZIAŁ ONY RACHUNEK DOCHODÓW I WYDATKÓW NIMI FINANSOWANYCH**  
**W 2015 R.**

(w złotych)

| Dz. | Rozdz. | Wyszczególnienie, w tym nazwa rachunku             | Plan na 2015 rok  | Plan po zmianach na 2015 rok | Wykonanie 2015 rok | Wskaźnik wykonania % | Struktura wykonania |
|-----|--------|--|-------------------|------------------------------|--------------------|----------------------|---------------------|
| 1   | 2      | 3  | 4                 | 5                            | 6                  | 7                    | 8                   |
| 801 | 80130  | <b>OGÓLEM DOCHODY</b>                              | <b>194 925,00</b> | <b>198 221,00</b>            | <b>68 933,74</b>   | <b>34,78</b>         | <b>100,00</b>       |
| 801 | 80130  | <b>ODZKODOWANIA</b>                                | <b>0,00</b>       | <b>3 296,00</b>              | <b>3 296,00</b>    | <b>100,00</b>        | <b>4,78</b>         |
|     |        | Stan środków na początku roku                      | 0,00              | 0,00                         | 0,00               | 0,00                 | 0,00                |
|     |        | Odzkodowania za utracone i uszkodzone mienie       | 0,00              | 3 296,00                     | 3 296,00           | 100,00               | 4,78                |
|     |        | Odsetki od nieterminowych wpłat                    | 0,00              | 0,00                         | 0,00               | 0,00                 | 0,00                |
| 801 | 80130  | <b>WYNAJEM POMIESZCZEŃ</b>                         | <b>172 156,00</b> | <b>172 156,00</b>            | <b>62 536,58</b>   | <b>36,33</b>         | <b>90,72</b>        |
|     |        | Stan środków na początku roku                      | 0,00              | 0,00                         | 0,00               | 0,00                 | 0,00                |
|     |        | Dochody bieżące z wynajmów pomieszczeń             | 172 156,00        | 172 156,00                   | 62 536,58          | 36,33                | 90,72               |
|     |        | Odsetki od nieterminowych wpłat                    | 0,00              | 0,00                         | 0,00               | 0,00                 | 0,00                |
| 801 | 80130  | <b>WYNAJEM POWIERZCHNI REKLAMOWYCH</b>             | <b>4 800,00</b>   | <b>4 800,00</b>              | <b>2 204,16</b>    | <b>45,92</b>         | <b>3,20</b>         |
|     |        | Stan środków na początku roku                      | 0,00              | 0,00                         | 0,00               | 0,00                 | 0,00                |
|     |        | Dochody bieżące z wynajmu powierzchni reklamowych  | 4 800,00          | 4 800,00                     | 2 200,00           | 45,83                | 3,19                |
|     |        | Odsetki od nieterminowych wpłat                    | 0,00              | 0,00                         | 4,16               | 0,00                 | 0,19                |
| 801 | 80130  | <b>PROWIZJE TOWARZYSTW UBEZPIECZENIOWYCH</b>       | <b>15 859,00</b>  | <b>15 859,00</b>             | <b>0,00</b>        | <b>0,00</b>          | <b>0,00</b>         |
|     |        | Stan środków na początku roku                      | 0,00              | 0,00                         | 0,00               | 0,00                 | 0,00                |
|     |        | Prowizja od ubezpieczenia uczniów od NNW           | 15 859,00         | 15 859,00                    | 0,00               | 0,00                 | 0,00                |
| 801 | 80130  | <b>DUPLIKATY ŚWIADECTW I LEGITYMACJI SZKOLNYCH</b> | <b>2 110,00</b>   | <b>2 110,00</b>              | <b>897,00</b>      | <b>42,51</b>         | <b>1,30</b>         |
|     |        | Stan środków na początku roku                      | 0,00              | 0,00                         | 0,00               | 0,00                 | 0,00                |
|     |        | Wpłaty za duplikaty dokumentów                     | 2 110,00          | 2 110,00                     | 897,00             | 42,51                | 1,30                |
| 801 | 80130  | <b>DAROWIZNY W POSTACI PIENIĘŻNEJ</b>              | <b>0,00</b>       | <b>0,00</b>                  | <b>0,00</b>        | <b>0,00</b>          | <b>0,00</b>         |
|     |        | Stan środków na początku roku                      | 0,00              | 0,00                         | 0,00               | 0,00                 | 0,00                |
|     |        | Darowizny bieżące                                  | 0,00              | 0,00                         | 0,00               | 0,00                 | 0,00                |



| Dz. | Rozdz. | Wyszczególnienie, w tym nazwa rachunku             | Plan na 2015 rok  | Plan po zmianach na 2015 rok | Wykonanie 2015 rok | Wskaźnik wykonania % | Struktura wykonania |
|-----|--------|--|-------------------|------------------------------|--------------------|----------------------|---------------------|
|     |        | <b>OGÓLEM WYDATKI</b>                              | <b>194 925,00</b> | <b>198 221,00</b>            | <b>68 933,74</b>   | <b>34,78</b>         | <b>100,00</b>       |
| 801 | 80130  | <b>ODZKODOWANIA</b>                                | <b>0,00</b>       | <b>3 296,00</b>              | <b>3 296,00</b>    | <b>100,00</b>        | <b>4,78</b>         |
|     |        | Wydatki bieżące, z tego:                           | 0,00              | 3 296,00                     | 3 296,00           | 100,00               | 4,78                |
|     |        | -wynagrodzenia                                     |                   |                              |                    |                      |                     |
|     |        | -pochodne od wynagrodzeń                           |                   |                              |                    |                      |                     |
|     |        | Wydatki majątkowe, z tego:                         | 0,00              | 0,00                         | 0,00               | 0,00                 | 0,00                |
|     |        | -inwestycje  |                   |                              |                    |                      |                     |
|     |        | -zakupy inwestycyjne                               |                   |                              |                    |                      |                     |
|     |        | Stan środków na koniec roku/okresu                 | 0,00              | 0,00                         | 0,00               | 0,00                 | 0,00                |
| 801 | 80130  | <b>WYNAJEM POMIESZCZEŃ</b>                         | <b>172 156,00</b> | <b>172 156,00</b>            | <b>62 536,58</b>   | <b>36,33</b>         | <b>90,72</b>        |
|     |        | Wydatki bieżące, z tego:                           | 172 156,00        | 172 156,00                   | 62 536,58          | 36,33                | 90,72               |
|     |        | -wynagrodzenia                                     |                   |                              |                    |                      |                     |
|     |        | -pochodne od wynagrodzeń                           |                   |                              |                    |                      |                     |
|     |        | Wydatki majątkowe, z tego:                         | 0,00              | 0,00                         | 0,00               | 0,00                 | 0,00                |
|     |        | -inwestycje  |                   |                              |                    |                      |                     |
|     |        | -zakupy inwestycyjne                               |                   |                              |                    |                      |                     |
|     |        | Stan środków na koniec roku/okresu                 | 0,00              | 0,00                         | 0,00               | 0,00                 | 0,00                |
| 801 | 80130  | <b>WYNAJEM POWIERZCHNI REKLAMOWYCH</b>             | <b>4 800,00</b>   | <b>4 800,00</b>              | <b>2 204,16</b>    | <b>45,92</b>         | <b>3,20</b>         |
|     |        | Wydatki bieżące, z tego:                           | 4 800,00          | 4 800,00                     | 2 204,16           | 45,92                | 3,20                |
|     |        | -wynagrodzenia                                     |                   |                              |                    |                      |                     |
|     |        | -pochodne od wynagrodzeń                           |                   |                              |                    |                      |                     |
|     |        | Wydatki majątkowe, z tego:                         | 0,00              | 0,00                         | 0,00               | 0,00                 | 0,00                |
|     |        | -inwestycje  |                   |                              |                    |                      |                     |
|     |        | -zakupy inwestycyjne                               |                   |                              |                    |                      |                     |
|     |        | Stan środków na koniec roku/okresu                 | 0,00              | 0,00                         | 0,00               | 0,00                 | 0,00                |
| 801 | 80130  | <b>PROWIZJE TOWARZYSTW UBEZPIECZENIOWYCH</b>       | <b>15 859,00</b>  | <b>15 859,00</b>             | <b>0,00</b>        | <b>0,00</b>          | <b>0,00</b>         |
|     |        | Wydatki bieżące, z tego:                           | 15 859,00         | 15 859,00                    | 0,00               | 0,00                 | 10,80               |
|     |        | -wynagrodzenia                                     |                   |                              |                    |                      |                     |
|     |        | -pochodne od wynagrodzeń                           |                   |                              |                    |                      |                     |
|     |        | Wydatki majątkowe, z tego:                         | 0,00              | 0,00                         | 0,00               | 0,00                 | 0,00                |
|     |        | -inwestycje  |                   |                              |                    |                      |                     |
|     |        | -zakupy inwestycyjne                               |                   |                              |                    |                      |                     |
|     |        | Stan środków na koniec roku/okresu                 | 0,00              | 0,00                         | 0,00               | 0,00                 | 0,00                |
| 801 | 80130  | <b>DUPLIKATY ŚWIADECTW I LEGITYMACJI SZKOLNYCH</b> | <b>2 110,00</b>   | <b>2 110,00</b>              | <b>897,00</b>      | <b>42,51</b>         | <b>1,30</b>         |
|     |        | Wydatki bieżące, z tego:                           | 2 110,00          | 2 110,00                     | 897,00             | 42,51                | 1,30                |
|     |        | -wynagrodzenia                                     |                   |                              |                    |                      |                     |
|     |        | -pochodne od wynagrodzeń                           |                   |                              |                    |                      |                     |
|     |        | Wydatki majątkowe, z tego:                         | 0,00              | 0,00                         | 0,00               | 0,00                 | 0,00                |
|     |        | -inwestycje  |                   |                              |                    |                      |                     |
|     |        | -zakupy inwestycyjne                               |                   |                              |                    |                      |                     |
|     |        | Stan środków na koniec roku/okresu                 | 0,00              | 0,00                         | 0,00               | 0,00                 | 0,00                |
| 801 | 80130  | <b>DAROWIZNY W POSTACI PIENIĘŻNEJ</b>              | <b>0,00</b>       | <b>0,00</b>                  | <b>0,00</b>        | <b>0,00</b>          | <b>0,00</b>         |
|     |        | Wydatki bieżące, z tego:                           | 0,00              | 0,00                         | 0,00               | 0,00                 | 0,00                |
|     |        | -wynagrodzenia                                     |                   |                              |                    |                      |                     |
|     |        | -pochodne od wynagrodzeń                           |                   |                              |                    |                      |                     |
|     |        | Wydatki majątkowe, z tego:                         | 0,00              | 0,00                         | 0,00               | 0,00                 | 0,00                |
|     |        | -inwestycje  |                   |                              |                    |                      |                     |
|     |        | -zakupy inwestycyjne                               |                   |                              |                    |                      |                     |
|     |        | Stan środków na koniec roku/okresu                 | 0,00              | 0,00                         | 0,00               | 0,00                 | 0,00                |

Główny księgowy  
  
 mgr Łukasz Porzeziński

BYW KFOR  
 Zespół Szkół Nr 6  
 im. Króla Ducha Świętego  
 ul. Żwirki i Wigury 10  
 05-110 Włocławek