

Nazwa i adres jednostki sprawozdawczej	BILANS				Adresat	
Publiczne Przedszkole nr 12 44-335 Jastrzębie-Zdrój, Cieszyńska 148	jednostki budżetowej lub samorządowego zakładu budżetowego				Prezydent Miasta Jastrzębie-Zdrój	
Numer identyfikacyjny REGON 272000986	sporządzony na dzień 31.12.2018					
AKTYWA	Stan na początek roku	Stan na koniec roku	PASYWA	Stan na początek roku	Stan na koniec roku	
<b>A. Aktywa trwałe</b>	5 139 879,70	4 910 838,67	<b>A. Fundusze</b>	5 087 155,01	4 844 231,64	
I. Wartości niematerialne i prawne	0,00	0,00	I. Fundusz jednostki	6 433 067,19	6 272 865,29	
II. Rzeczowe aktywa trwałe	5 139 879,70	4 910 838,67	II. Wynik finansowy netto (+, -)	-1 345 912,18	-1 428 633,65	
1. Środki trwałe	5 139 879,70	4 910 838,67	1. Zysk netto (+)	0,00	0,00	
1.1. Grunty	55 383,01	55 383,01	2. Strata netto (-)	-1 345 912,18	-1 428 633,65	
1.1.1. Grunty stanowiące własność jednostki samorządu terytorialnego, przekazane w użytkowanie wieczyste innym podmiotom	0,00	0,00	III. Odpisy z wyniku finansowego (nadwyżka środków obrotowych) (-)	0,00	0,00	
1.2. Budynki, lokale i obiekty inżynierii lądowej i wodnej	4 575 899,41	4 437 160,33	IV. Fundusz mienia zlikwidowanych jednostek	0,00	0,00	
1.3. Urządzenia techniczne i maszyny	497 396,90	416 055,23	<b>B. Fundusze placówek</b>	0,00	0,00	
1.4. Środki transportu	0,00	0,00	<b>C. Państwowe fundusze celowe</b>	0,00	0,00	
1.5. Inne środki trwałe	11 200,38	2 240,10	<b>D. Zobowiązania i rezerwy na zobowiązania</b>	67 778,34	81 890,13	
2. Środki trwałe w budowie (inwestycje)	0,00	0,00	I. Zobowiązania długoterminowe	0,00	0,00	
3. Zaliczki na środki trwałe w budowie (inwestycje)	0,00	0,00	II. Zobowiązania krótkoterminowe	67 778,34	81 890,13	
III. Należności długoterminowe	0,00	0,00	1. Zobowiązania z tytułu dostaw i usług	693,63	6 028,96	
IV. Długoterminowe aktywa finansowe	0,00	0,00	2. Zobowiązania wobec budżetów	0,00	0,00	
1. Akcje i udziały	0,00	0,00	3. Zobowiązania z tytułu ubezpieczeń i innych świadczeń	10 688,02	12 171,28	
2. Inne papiery wartościowe	0,00	0,00	4. Zobowiązania z tytułu wynagrodzeń	56 396,69	63 689,89	
3. Inne długoterminowe aktywa finansowe	0,00	0,00	5. Pozostałe zobowiązania	0,00	0,00	
V. Wartość mienia zlikwidowanych jednostek	0,00	0,00	6. Sumy obce (depozytowe, zabezpieczenie wykonania umów)	0,00	0,00	
<b>B. Aktywa obrotowe</b>	15 053,65	15 283,10	7. Rozliczenia z tytułu środków na wydatki budżetowe i z tytułu dochodów budżetowych	0,00	0,00	
I. Zapasy	6 094,65	4 663,92	8. Fundusze specjalne	0,00	0,00	
1. Materiały	6 094,65	4 663,92	8.1. Zakładowy Fundusz Świadczeń Socjalnych	0,00	0,00	
2. Półprodukty i produkty w toku	0,00	0,00	8.2. Inne fundusze	0,00	0,00	
3. Produkty gotowe	0,00	0,00	III. Rezerwy na zobowiązania	0,00	0,00	
4. Towary	0,00	0,00	IV. Rozliczenia międzyokresowe	0,00	0,00	
II. Należności krótkoterminowe	8 959,00	10 619,18				
1. Należności z tytułu dostaw i usług	0,00	0,00				
2. Należności od budżetów	0,00	0,00				
3. Należności z tytułu ubezpieczeń i innych świadczeń	0,00	0,00				
4. Pozostałe należności	8 959,00	10 619,18				
5. Rozliczenia z tytułu środków na wydatki budżetowe i z tytułu dochodów budżetowych	0,00	0,00				
III. Krótkoterminowe aktywa finansowe	0,00	0,00				
1. Środki pieniężne w kasie	0,00	0,00				
2. Środki pieniężne na rachunkach bankowych	0,00	0,00				
3. Środki pieniężne państwowego funduszu celowego	0,00	0,00				
4. Inne środki pieniężne	0,00	0,00				
5. Akcje lub udziały	0,00	0,00				
6. Inne papiery wartościowe	0,00	0,00				
7. Inne krótkoterminowe aktywa finansowe	0,00	0,00				
IV. Rozliczenia międzyokresowe	0,00	0,00				
<b>SUMA AKTYWÓW</b>	<b>5 154 933,35</b>	<b>4 926 121,77</b>	<b>SUMA PASYWÓW</b>	<b>5 154 933,35</b>	<b>4 926 121,77</b>	

GŁÓWNY KSIĘGOWY

mgr Ewelina Kociorok

(główny księgowy)

DYREKTOR  
Miejskiego Zespołu Obsługi  
Szkoł i Przedszkoli

mgr. *[Podpis]*  
(kierownik jednostki)

2019-03-29

(rok, miesiąc, dzień)

Nazwa i adres jednostki sprawozdawczej  Publiczne Przedszkole nr 12 44-335 Jastrzębie-Zdrój, Cieszyńska 148  Numer identyfikacyjny REGON 272000986	Rachunek zysków i strat jednostki  (wariant porównawczy)  sporządzony na dzień 31.12.2018	Adresat  Prezydent Miasta Jastrzębie-Zdrój	
		Stan na koniec roku poprzedniego	Stan na koniec roku bieżącego
<b>A. Przychody netto z podstawowej działalności operacyjnej</b>		<b>120 153,00</b>	<b>125 457,75</b>
I. Przychody netto ze sprzedaży produktów		0,00	0,00
II. Zmiana stanu produktów (zwiększenie - wartość dodatnia, zmniejszenie - wartość ujemna)		0,00	0,00
III. Koszt wytworzenia produktów na własne potrzeby jednostki		0,00	0,00
IV. Przychody netto ze sprzedaży towarów i materiałów		0,00	0,00
V. Dotacje na finansowanie działalności podstawowej		0,00	0,00
VI. Przychody z tytułu dochodów budżetowych		120 153,00	125 457,75
<b>B. Koszty działalności operacyjnej</b>		<b>1 466 489,48</b>	<b>1 555 597,06</b>
I. Amortyzacja		228 836,68	229 041,03
II. Zużycie materiałów i energii		172 001,36	164 407,10
III. Usługi obce		31 029,12	19 768,49
IV. Podatki i opłaty		1 776,00	2 298,00
V. Wynagrodzenia		818 371,58	905 409,41
VI. Ubezpieczenia społeczne i inne świadczenia dla pracowników		212 845,54	232 577,76
VII. Pozostałe koszty rodzajowe		1 629,20	2 095,27
VIII. Wartość sprzedanych towarów i materiałów		0,00	0,00
IX. Inne świadczenia finansowane z budżetu		0,00	0,00
X. Pozostałe obciążenia		0,00	0,00
<b>C. Zysk (strata) z działalności podstawowej (A-B)</b>		<b>-1 346 336,48</b>	<b>-1 430 139,31</b>
<b>D. Pozostałe przychody operacyjne</b>		<b>338,57</b>	<b>426,43</b>
I. Zysk ze zbycia niefinansowych aktywów trwałych		0,00	0,00
II. Dotacje		0,00	0,00
III. Inne przychody operacyjne		338,57	426,43
<b>E. Pozostałe koszty operacyjne</b>		<b>0,00</b>	<b>0,00</b>
I. Koszty inwestycji finansowanych ze środków własnych samorządowych zakładów budżetowych i dochodów jednostek budżetowych gromadzonych na wydzielonym rachunku		0,00	0,00
II. Pozostałe koszty operacyjne		0,00	0,00
<b>F. Zysk (strata) z działalności operacyjnej (C+D-E)</b>		<b>-1 345 997,91</b>	<b>-1 429 712,88</b>
<b>G. Przychody finansowe</b>		<b>85,73</b>	<b>1 079,23</b>
I. Dywidendy i udziały w zyskach		0,00	0,00
II. Odsetki		85,73	1 079,23
III. Inne		0,00	0,00
<b>H. Koszty finansowe</b>		<b>0,00</b>	<b>0,00</b>
I. Odsetki		0,00	0,00
II. Inne		0,00	0,00
<b>I. Zysk (strata) brutto (F+G-H)</b>		<b>-1 345 912,18</b>	<b>-1 428 633,65</b>
<b>J. Podatek dochodowy</b>		<b>0,00</b>	<b>0,00</b>
<b>K. Pozostałe obowiązkowe zmniejszenia zysku (zwiększenia straty)</b>		<b>0,00</b>	<b>0,00</b>
<b>L. Zysk (strata) netto (I-J-K)</b>		<b>-1 345 912,18</b>	<b>-1 428 633,65</b>

GLÓWNY KSIĘGOWY

mgr Ewelina Kosiorok

(główny księgowy)

2019.03.29

(rok, miesiąc, dzień)

DYREKTOR  
Miejskiego Zespołu Obsługi  
Szkoł i Przedszkoli

mgr Jowita Janowska

(Kierownik jednostki)

Nazwa i adres jednostki sprawozdawczej  Publiczne Przedszkole nr 12 44-335 Jastrzębie-Zdrój, Cieszyńska 148  Numer identyfikacyjny REGON 272000986	Zestawienie zmian w funduszu jednostki  sporządzone na dzień 31.12.2018	Adresat  Prezydent Miasta Jastrzębie-Zdrój	
		Stan na koniec roku poprzedniego	Stan na koniec roku bieżącego
<b>I. Fundusz jednostki na początek okresu (BO)</b>		<b>6 548 722,58</b>	<b>6 433 067,19</b>
1. Zwiększenia funduszu (z tytułu)		1 260 631,71	1 311 025,77
1.1. Zysk bilansowy za rok ubiegły		0,17	0,00
1.2. Zrealizowane wydatki budżetowe		1 248 370,73	1 311 025,77
1.3. Zrealizowane płatności ze środków europejskich		0,00	0,00
1.4. Środki na inwestycje		0,00	0,00
1.5. Aktualizacja wyceny środków trwałych		0,00	0,00
1.6. Nieodpłatnie otrzymane środki trwałe i środki trwałe w budowie oraz wartości niematerialne i prawne		12 260,81	0,00
1.7. Aktywa przejęte od zlikwidowanych lub połączonych jednostek		0,00	0,00
1.8. Aktywa otrzymane w ramach centralnego zaopatrzenia		0,00	0,00
1.9. Pozostałe odpisy z wyniku finansowego za rok bieżący		0,00	0,00
1.10. Inne zwiększenia		0,00	0,00
2. Zmniejszenia funduszu jednostki (z tytułu)		1 376 287,10	1 471 227,67
2.1. Strata za rok ubiegły		1 264 668,63	1 345 912,18
2.2. Zrealizowane dochody budżetowe		111 618,30	125 303,23
2.3. Rozliczenie wyniku finansowego i środków obrotowych za rok ubiegły		0,17	0,00
2.4. Dotacje i środki na inwestycje		0,00	0,00
2.5. Aktualizacja środków trwałych		0,00	0,00
2.6. Wartość sprzedanych i nieodpłatnie przekazanych środków trwałych i środków trwałych w budowie oraz wartości niematerialnych i prawnych		0,00	0,00
2.7. Pasywa przejęte od zlikwidowanych lub połączonych jednostek		0,00	0,00
2.8. Aktywa przekazane w ramach centralnego zaopatrzenia		0,00	0,00
2.9. Inne zmniejszenia		0,00	12,26
<b>II. Fundusz jednostki na koniec okresu (BZ)</b>		<b>6 433 067,19</b>	<b>6 272 865,29</b>
<b>III. Wynik finansowy netto za rok bieżący (+, -)</b>		<b>-1 345 912,18</b>	<b>-1 428 633,65</b>
1. zysk netto (+)		0,00	0,00
2. strata netto (-)		-1 345 912,18	-1 428 633,65
3. nadwyżka środków obrotowych		0,00	0,00
<b>IV. Fundusz (II+, -III)</b>		<b>5 087 155,01</b>	<b>4 844 231,64</b>

GLÓWNY KSIĘGOWY

mgr Ewelina Kosiorok

(główny księgowy)

2019.03.29

(rok, miesiąc, dzień)

DYREKTOR  
Miejskiego Zespołu Obsługi  
Szkoł i Przedszkoli

mgr Jowita Janowska

(kierownik jednostki)

## Informacja dodatkowa

	<b>Wprowadzenie do sprawozdania finansowego, obejmuje w szczególności:</b>
1.	
1.1	nazwę jednostki <b>Publiczne Przedszkole Nr 12</b>
1.2	siedzibę jednostki <b>44-335 Jastrzębie-Zdrój ul.Cieszyńska 148</b>
1.3	adres jednostki <b>44-335 Jastrzębie-Zdrój ul.Cieszyńska 148</b>
1.4	podstawowy przedmiot działalności jednostki <b>Działalność Oświatowa</b>
2.	wskazanie okresu objętego sprawozdaniem <b>01.01.2018-31.12.2018</b>
3.	wskazanie, że sprawozdanie finansowe zawiera dane łączne <b>NIE DOTYCZY</b>
4.	omówienie przyjętych zasad (polityki) rachunkowości, w tym metod wyceny aktywów i pasywów (także amortyzacji); <b>zgodnie z załączonymi tabelami uzupełniającymi nr: 1.4.1.; 1.4.2.; 1.4.3.; 1.4.4.; 1.4.5.; 1.4.6.</b> <b>wg.załączonych tabel uzupełniających</b>
5.	inne informacje <b>NIE DOTYCZY</b>
II.	<b>Dodatkowe informacje i objaśnienia obejmują w szczególności:</b>
1.	<b>NIE DOTYCZY</b>
1.1.	szczegółowy zakres zmian wartości grup rodzajowych środków trwałych, wartości niematerialnych i prawnych, zawierający stan tych aktywów na początek roku obrotowego, zwiększenia i zmniejszenia z tytułu: aktualizacji wartości, nabycia, rozchodu, przemieszczenia wewnętrznego oraz stan końcowy, a dla majątku amortyzowanego - podobne przedstawienie stanów i tytułów zmian dotychczasowej amortyzacji lub umorzenia; <b>zgodnie z załączoną tabelą uzupełniającą nr II.1.1.</b> <b>wg.załączonej tabeli uzupełniającej</b>
1.2.	aktualną wartość rynkową środków trwałych, w tym dóbr kultury - o ile jednostka dysponuje takimi informacjami; <b>zgodnie z załączoną tabelą uzupełniającą nr II.1.2.</b> <b>NIE DOTYCZY</b>
1.3.	kwotę dokonanych w trakcie roku obrotowego odpisów aktualizujących wartość aktywów trwałych odrębnie dla długoterminowych aktywów niefinansowych oraz długoterminowych aktywów finansowych; <b>zgodnie z załączoną tabelą uzupełniającą nr II.1.3.</b> <b>NIE DOTYCZY</b>
1.4.	wartość gruntów użytkowanych w wieczyste; <b>zgodnie z załączoną tabelą uzupełniającą nr II.1.4.</b> <b>NIE DOTYCZY</b>
1.5.	wartość nieamortyzowanych lub nieumarzanych przez jednostkę środków trwałych, używanych na podstawie umów najmu, dzierżawy i innych umów, w tym z tytułu umów leasingu; <b>zgodnie z załączoną tabelą uzupełniającą nr II.1.5.</b> <b>NIE DOTYCZY</b>
1.6.	liczbę oraz wartość posiadanych papierów wartościowych, w tym akcji i udziałów oraz dłużnych papierów wartościowych <b>NIE DOTYCZY</b>
1.7.	dane o odpisach aktualizujących wartość należności, ze wskazaniem stanu na początek roku obrotowego, zwiększeniach, wykorzystaniu, rozwiązaniu i stanie na koniec roku obrotowego, z uwzględnieniem należności finansowych jednostek samorządu terytorialnego (stan pożyczek zagrożonych); <b>zgodnie z załączoną tabelą uzupełniającą nr II.1.7.</b> <b>NIE DOTYCZY</b>
1.8.	dane o stanie rezerw według celu ich utworzenia na początek roku obrotowego, zwiększeniach, wykorzystaniu, rozwiązaniu i stanie końcowym <b>NIE DOTYCZY</b>
1.9.	podział zobowiązań długoterminowych o pozostałym od dnia bilansowego, przewidywanym umową lub wynikającym z innego tytułu prawnego, okresie spłaty; <b>zgodnie z załączoną tabelą uzupełniającą nr II.1.9.</b>
a)	powyżej 1 roku do 3 lat

b)	powyżej 3 do 5 lat	NIE DOTYCZY
c)	powyżej 5 lat	NIE DOTYCZY
1.10.	kwotę zobowiązań w sytuacji gdy jednostka kwalifikuje umowy leasingu zgodnie z przepisami podatkowymi (leasing operacyjny), a według przepisów o rachunkowości byłby to leasing finansowy lub zwrotny z podziałem na kwotę zobowiązań z tytułu leasingu finansowego lub leasingu zwrotnego	NIE DOTYCZY
1.11.	łącznie kwotę zobowiązań zabezpieczonych na majątku jednostki ze wskazaniem charakteru i formy tych zabezpieczeń	NIE DOTYCZY
1.12.	łącznie kwotę zobowiązań warunkowych, w tym również udzielonych przez jednostkę gwarancji i poręczeń, także wekslowych, niewykazanych w bilansie, ze wskazaniem zobowiązań zabezpieczonych na majątku jednostki oraz charakteru i formy tych zabezpieczeń	NIE DOTYCZY
1.13.	wykaz istotnych pozycji czynnych i biernych rozliczeń międzyokresowych, w tym kwotę czynnych rozliczeń międzyokresowych kosztów stanowiących różnicę między wartością otrzymanych finansowych składników aktywów a zobowiązaniem zapłaty za nie; zgodnie z załączoną tabelą uzupełniającą nr II.1.13.	NIE DOTYCZY
1.14.	łącznie kwotę otrzymanych przez jednostkę gwarancji i poręczeń niewykazanych w bilansie	NIE DOTYCZY
1.15.	kwotę wypłaconych środków pieniężnych na świadczenia pracownicze; zgodnie z załączoną tabelą uzupełniającą nr II.1.15.	wg. załączonej tabeli uzupełniającej
1.16.	inne informacje	NIE DOTYCZY
2.		
2.1.	wysokość odpisów aktualizujących wartość zapasów; zgodnie z załączoną tabelą uzupełniającą nr II.2.1.	NIE DOTYCZY
2.2.	koszt wytworzenia środków trwałych w budowie, w tym odsetki oraz różnice kursowe, które powiększyły koszt wytworzenia środków trwałych w budowie w roku obrotowym; zgodnie z załączoną tabelą uzupełniającą nr II.2.2.	NIE DOTYCZY
2.3.	kwotę i charakter poszczególnych pozycji przychodów lub kosztów o nadzwyczajnej wartości lub które wystąpiły incydentalnie; zgodnie z załączoną tabelą uzupełniającą nr II.2.3.	NIE DOTYCZY
2.4.	informację o kwocie należności z tytułu podatków realizowanych przez organy podatkowe podległe ministrowi właściwemu do spraw finansów publicznych wykazywanych w sprawozdaniu z wykonaniem planu dochodów budżetowych	NIE DOTYCZY
2.5.	inne informacje	NIE DOTYCZY
3.	Inne informacje niż wymienione powyżej, jeżeli mogłyby w istotny sposób wpłynąć na ocenę sytuacji majątkowej i finansowej oraz wynik finansowy jednostki	NIE DOTYCZY

GLÓWNY KSIĘGOWY

mgr Ewelina Kosiorek

(główny księgowy)

2019-03-29

(rok, miesiąc, dzień)

DYREKTOR  
Miejskiego Zespołu Obsługi  
Szkoł i Przedszkoli

mgr Ewelina Janawska

(kierownik jednostki)

Publiczne Przedszkole Nr ...12

Tabela uzupełniająca nr I.4.1.  
do informacji dodatkowej

nazwa jednostki budżetowej

Lp.	Opis zasady/uproszczenia	Tak/Nie/Nie dotyczy
I.4.1. Część ogólna.		
1.	Księgi rachunkowe prowadzone są przy użyciu komputerów z wykorzystaniem licencjonowanego oprogramowania.	Tak
2.	Zamknięcie ksiąg rachunkowych jednostek budżetowych następuje do 10 dnia następnego miesiąca po okresach sprawozdawczych od stycznia do listopada; do 31 stycznia za miesiąc grudzień.	Tak
3.	Zamknięcie ksiąg rachunkowych organu finansowego następuje do dnia sporządzenia zbiorczych sprawozdań budżetowych.	Nie dotyczy.
4.	Wprowadzono dodatkowe okresy rozliczeniowe do wyodrębnienia zapisów księgowych rozliczenia rocznego.	Tak
5.	Zdarzenia wynikłe po sporządzeniu sprawozdania finansowego, a przed jego zatwierdzeniem, których wartość nie przekracza 0,01% wyniku finansowego netto ewidencjonuje się w księgach rachunkowych bieżącego roku obrotowego.	Tak
6.	Inne stosowane regulacje w zakresie rocznego ujęcia zdarzeń gospodarczych (w miejscu poniżej podać szczegóły, w tym próg istotności)	/
		Nie
7.	Szczególne zasady ewidencji zdarzeń związane z gromadzeniem dochodów i realizowaniem wydatków:	/
	a) uzyskane zwroty wydatków sfinansowane wcześniej z dotacji celowej z Budżetu Państwa dokonywane w tym samym roku budżetowym, w którym została przyznana dotacja celowa, pomniejszają kwotę wykonanych wydatków w tym roku.	Tak Nie dotyczy <i>NI</i>
	b) uzyskane przez szkoły zwroty wydatków rzeczowych dokonanych w tym samym roku budżetowym w związku z rozliczeniami z jednostkami organizacyjnymi, zmniejszają wykonanie wydatków w tym roku.	Nie dotyczy
	c) uzyskane w ramach realizacji projektów z udziałem bezzwrotnych środków zagranicznych, zwroty wydatków, w tym z tytułu odliczonego podatku od towarów i usług, dokonywanych w tym samym roku budżetowym, zmniejszają wykonanie wydatków w tym roku.	Nie dotyczy
	d) pozostałe zasady (opisać w miejscu poniżej).	/
		Nie
8.	Pozostałe informacje i uwagi:	Nie

GLÓWNA KSIĘGOWA:

mgr Ewelina Kowalska

DYREKTOR  
Miejskiego Zespołu Obsługi  
Szkoł i Przedszkoli

mgr Jolanta Janowska

kierownik jednostki

Publiczne Przedszkole Nr ...12


Tabela uzupełniająca nr  
I.4.2. do informacji  
dodatkowej

nazwa jednostki budżetowej

Lp.	Opis zasady/uproszczenia	Tak/Nie/Nie dotyczy
	I.4.2. Zasady wyceny aktywów i pasywów.	
1.	Odpisów amortyzacyjnych i umorzeniowych środków trwałych oraz wartości niematerialnych i prawnych dokonuje się metodą liniową w okresach miesięcznych przy zastosowaniu stawek określonych w przepisach o podatku dochodowym od osób prawnych.	Tak
2.	Jednorazowo umarza się poprzez wpisanie w koszty 100% ich wartości w momencie oddania do używania następujące składniki majątku:	Tak
	1) książki i inne zbiory biblioteczne,	Tak
	2) środki dydaktyczne służące procesowi dydaktyczno – wychowawczemu realizowanemu w szkołach i placówkach oświatowych,	Tak
	3) odzież i umundurowanie,	Tak
	4) meble i dywany,	Tak
	5) inwentarz żywy	Tak
	6) pozostałe środki trwałe (wyposażenie) oraz wartości niematerialne i prawne o wartości nieprzekraczającej wielkości ustalonej w przepisach o podatku dochodowym od osób prawnych – 10 000,00 zł.	Tak
3.	Wartości niematerialne i prawne jednostki ujmuje się w ewidencji księgowej z podziałem na:	
	1) Wartości niematerialne i prawne o wartości przekraczającej kwotę 10 000,00 zł;	Tak
	2) Pozostałe wartości niematerialne i prawne o wartości nie przekraczającej kwoty 10 000,00zł.	Tak
4.	Środki trwałe jednostki ujmuje się w ewidencji księgowej z podziałem na:	
	1) Środki trwałe o wartości przekraczającej kwotę 10 000,00 zł;	Tak
	2) Pozostałe środki trwałe do kwoty 10 000,00 zł, których dolna granica wartości jest ustalana indywidualnie przez jednostkę budżetową w polityce rachunkowości. (w miejscu poniżej podać dolną granicę wartości pozostałych środków trwałych)	Tak
	1 000,01	
5.	Niezużyte na dzień bilansowy materiały wycenia się drogą inwentaryzacji według:	
	1) ostatnich cen nabycia	Tak
	2) ostatnich cen zakupu	Nie
6.	Zobowiązania jednostki wycenia się według kwoty wymagającej zapłaty z uwzględnieniem odsetek.	Tak

7.	Zobowiązania finansowe organu finansowego wycenia się w wartości nominalnej powiększonej o kwoty z tytułu odsetek za cały okres.	Nie dotyczy
8.	Rezerwę na niewygasające wydatki organu finansowego wycenia się w uzasadnionej, wiarygodnie oszacowanej wartości, na podstawie ustalonego przez Radę Miasta wykazu wydatków.	Nie dotyczy
9.	Należności wycenia się w kwocie wymagającej zapłaty łącznie z należnymi odsetkami, pomniejszonej o ewentualne odpisy aktualizujące wartość należności, przy czym odpisy aktualizujące są dokonywane nie później niż na dzień bilansowy.	Tak
10.	Długoterminowe aktywa finansowe (głównie udziały i akcje) wycenia się w cenie nabycia z uwzględnieniem ewentualnych odpisów aktualizujących.	Nie dotyczy
11.	Wniesione aporty rzeczowe wycenia się według wartości godziwej.	Nie dotyczy
12.	Pozostałe informacje i uwagi:	Nie

GŁÓWNY KSIĘGOWY

  
mgr Ewelina Kosiorek

.....  
główny księgowy

DYREKTOR  
Miejskiego Zespołu Obsługi  
Szkoł i Przedszkoli

  
mgr Jowita Janowska

.....  
kierownik jednostki



Publiczne Przedszkole Nr ..12

Tabela uzupełniająca nr I.4.3. do informacji dodatkowej

nazwa jednostki budżetowej

Lp.	Opis zasady/uproszczenia	Tak/Nie/Nie dotyczy
	I.4.3. Rozliczenie kosztów.	
	Jednostka ewidencjonuje i rozlicza koszty:	
	a) tylko na kontach zespołu 4 „Koszty wg rodzaju i ich rozliczenie”	Tak
	b) tylko na kontach zespołu 5 „koszty wg typów działalności i ich rozliczenie”	Nie
1.	c) zarówno na kontach zespołu 4 „Koszty wg rodzaju i ich rozliczenie”, jak i w zespole 5 „Koszty wg typów działalności i ich rozliczenie” z dalszym ich rozliczeniem na kontach zespołu 6 „Produkty” i 7 „Przychody, dochody i koszty”	Nie
	Wydatki na zakup materiałów księgowane są:	
	a) przy zakupie w koszty	Tak Nie
2.	b) przy zakupie w koszty, za wyjątkiem materiałów o istotnym znaczeniu dla jednostki (wypisać materiały o istotnym znaczeniu)	Artykuły spożywcze
	Rozliczanie kosztów w czasie:	
	a) nie podlegają rozliczaniu w czasie żadne koszty związane z działalnością jednostki	Tak
3.	b) nie podlegają rozliczeniu w czasie niektóre koszty związane z działalnością jednostki, w tym: (w miejscu poniżej wymienić koszty)	Nie Tak
4.	Pozostałe informacje i uwagi:	Nie

GŁÓWNY KSIĘGOWY

mgr Ewelina Kosciorek

główny księgowy

DYREKTOR  
Miejskiego Zespołu Obsługi  
Szkoł i Przedszkoli

mgr Jolita Janowska

kierownik jednostki

Publiczne Przedszkole Nr ...<sup>12</sup>Tabela uzupełniająca nr I.4.4.  
do informacji dodatkowej

nazwa jednostki budżetowej

Lp.	Opis zasady/uproszczenia	Tak/Nie/Nie dotyczy
	I.4.4. Sposoby prowadzenia ksiąg kont pomocniczych dla rzeczowych składników aktywów obrotowych (zapasów).	
	Jednostka prowadzi konta ksiąg pomocniczych dla rzeczowych składników aktywów obrotowych (zapasów) następującą metodą:	Tak
	art. 17 ust. 2 pkt 1 UOR: ewidencja ilościowo-wartościowa, w której dla każdego składnika ujmuje się obroty i stany w jednostkach naturalnych i pieniężnych	Tak
	art. 17 ust. 2 pkt 2 UOR: ewidencja ilościowa obrotów i stanów, prowadzona dla poszczególnych składników lub ich jednorodnych grup wyłącznie w jednostkach naturalnych. Wartość stanu wycenia się przynajmniej na koniec okresu sprawozdawczego, za który następują rozliczenia z budżetem z tytułu podatku dochodowego, dokonane na podstawie danych rzeczywistych	Nie
	art. 17 ust. 2 pkt 3 UOR: ewidencja wartościowa obrotów i stanów towarów oraz opakowań, prowadzoną dla punktów obrotu detalicznego lub miejsc składowania, której przedmiotem zapisów są tylko przychody, rozchody i stany całego zapasu	Nie
1.	art. 17 ust. 2 pkt 4 UOR: odpisywanie w koszty wartości materiałów i towarów na dzień ich zakupu lub produktów gotowych w momencie ich wytworzenia, połączone z ustaleniem stanu tych składników i jego wyceny oraz korekty kosztów o wartości tego stanu, nie później niż na dzień bilansowy	Tak
2.	Pozostałe informacje i uwagi:	Nie

GŁÓWNY KSIĘGOWY

mgr Ewelina Kosiorek

.....  
główny księgowy

DYREKTOR

Miejskiego Zespołu Obsługi  
Szkoł i Przedszkoli.....  
kierownik jednostki


Publiczne Przedszkole Nr ...12

Tabela uzupełniająca nr I.4.5.  
do informacji dodatkowej

nazwa jednostki budżetowej


Lp.	Opis zasady/uproszczenia	Tak/Nie/Nie dotyczy
	I.4.5. Odpisy aktualizujące wartość należności.	
1	Opisać w wierszu poniżej w sposób syntetyczny reguły ustalania wartości odpisów aktualizujących odnoszące się przede wszystkim do wskazania zależności wysokości odpisu aktualizującego od długości okresu zalegania z zapłatą danej należności ( <i>nie dotyczy przesłanek do dokonywania odpisu</i> ).	NIE DOTYCZY
2.	Pozostałe informacje i uwagi:	

GŁÓWNY KSIĘGOWY

  
mgr Ewelina Kosiorek

.....  
główny księgowy

DYREKTOR  
Miejskiego Zespołu Obsługi  
Szkoł i Przedszkoli

  
mgr Jowita Janowska

.....  
kierownik jednostki

Publiczne Przedszkole Nr .... 12

Tabela uzupełniająca nr 1.4.6.  
do informacji dodatkowej

nazwa jednostki budżetowej

Lp.	Opis zasady/uproszczenia	Tak/Nie/Nie dotyczy
	1.4.6. Inne zasady dotyczące prowadzenia ksiąg rachunkowych, których obowiązek stosowania nie wynika wprost z przepisów prawa (np. inne stosowane uproszczenia) - opisać poniżej:	NIE DOTYCZY

GLÓWNY KSIĘGOWY

*E*  
mgr Ewelina Kosiorek

główny księgowy

DYREKTOR  
Miejskiego Zespołu Obsługi  
Szkoł i Przedszkoli

*J*  
mgr Jowita Jałowska

kierownik jednostki

a uzupełniająca nr II.1.1. do informacji dodatkowej

WYPEŁNIENIA TYLKO POLA OZNACZONE KOLOREM ZIELONYM

1.1. szczegółowy zakres zmian wartości grup rodzajowych środków trwałych, wartości niematerialnych i prawnych, zawierający stan tych aktywów na początek roku obrotowego, zwiększenia i zmniejszenia z tytułu: aktualizacji wartości, nabycia, rozchodu, przemieszczenia wewnętrznego oraz stan końcowy, a dla majątku amortyzowanego - podobne przedstawienie stanów i tytułów zmian dotychczasowej amortyzacji lub umorzenia

Nazwa grupy rodzajowej składnika aktywów według układu w bilansie	Wartość brutto na początek roku	Zwiększenia wartości początkowej				Zmniejszenia wartości początkowej				Wartość brutto na koniec roku (kol. 2+6-10)	Umorzenie na początek roku	Zwiększenia umorzenia w ciągu roku obrotowego			Zmniejszenie umorzenia	Umorzenie na koniec roku (kol. 12+16-17)	Wartość netto składników		Liczba kontrolna	
		aktualizacja wartości*	przychody*	przemieszczenie wewnętrzne*	Zwiększenia OGÓLEM: (kol. 3+4+5):	aktualizacja wartości*	rozchód*	przemieszczenie wewnętrzne*	Zmniejszenia OGÓLEM: (kol. 7+8+9):			aktualizacja wartości*	amortyzacja za rok obrotowy	inne			Zwiększenia OGÓLEM: (kol. 13+14+15)	Wartość netto na początek roku (kol. 2-12)		Wartość netto na koniec roku (kol. 11-18)
1	2	3	4	5	6	7	8	9	10	11	12	13	14	15	16	17	18	19	20	21
Wartości niematerialne i prawne	9 540,16	0,00	0,00	0,00	0,00	0,00	0,00	0,00	0,00	9 540,16	9 540,16	0,00	0,00	0,00	0,00	0,00	9 540,16	0,00	0,00	1
Wartości trwałe RAZEM (wiersze: 4+5+6+7)	6 379 849,20	0,00	4 565,34	0,00	4 565,34	0,00	0,00	0,00	0,00	6 384 414,54	1 239 969,50	0,00	229 041,03	4 565,34	233 606,37	0,00	1 473 575,87	5 139 879,70	4 910 838,67	
W tym:	55 383,01	0,00	0,00	0,00	0,00	0,00	0,00	0,00	0,00	55 383,01	0,00	0,00	0,00	0,00	0,00	0,00	0,00	55 383,01	55 383,01	
W tym: stanowiące własność jednostki samorządu terytorialnego, przekazane w trybie wyczerpania w innych przedmiotach	0,00	0,00	0,00	0,00	0,00	0,00	0,00	0,00	0,00	0,00	0,00	0,00	0,00	0,00	0,00	0,00	0,00	0,00	0,00	
W tym: budynki, lokale i obiekty inżynierii lądowej i wodnej	5 129 553,23	0,00	0,00	0,00	0,00	0,00	0,00	0,00	0,00	5 129 553,23	559 653,82	0,00	138 739,08	0,00	138 739,08	0,00	692 392,90	4 575 899,41	4 437 160,33	
W tym: urządzenia techniczne i maszyny	848 439,98	0,00	0,00	0,00	0,00	0,00	0,00	0,00	0,00	848 439,98	351 043,08	0,00	81 341,67	0,00	81 341,67	0,00	432 384,75	497 396,90	416 055,23	
W tym: środki transportu	0,00	0,00	0,00	0,00	0,00	0,00	0,00	0,00	0,00	0,00	0,00	0,00	0,00	0,00	0,00	0,00	0,00	0,00	0,00	
W tym: inne środki trwałe	346 472,98	0,00	4 565,34	0,00	4 565,34	0,00	0,00	0,00	0,00	351 038,32	335 272,60	0,00	8 960,28	4 565,34	13 525,62	0,00	348 798,22	11 209,38	2 240,10	

aktualizacja wartości: dotyczy aktualizacji wartości w trybie art. 31 ust. 3 i 4 ustawy o rachunkowości;

przychody: obejmują w szczególności: zakup, aport, ulepszenie, nieodpłatne otrzymanie, wytworzenie, ujawnienie;

przemieszczenia wewnętrzne: obejmują w szczególności przeniesienia aktywów trwałych pomiędzy grupami rodzajowymi;

rozchód: obejmuje w szczególności: sprzedaż, nieodpłatne przekazanie, likwidację;

GŁÓWNY KSIĘGOWY

mgr Ewelina Kosłorek

główny księgowy


DYREKTOR  
Miejskiego Zespołu Obsługi  
Szkoł i Przedszkoli  
mgr Jolanta Janowska  
kierownik jednostki

Tabela uzupełniająca nr II.1.2. do informacji dodatkowej

DO WYPEŁNIENIA TYLKO POLA OZNACZONE KOLOREM ZIELONYM


II 1.2. aktualna wartość rynkowa środków trwałych, w tym dóbr kultury - o ile jednostka dysponuje takimi informacjami	
wyszczególnienie	Wartość rynkowa na koniec roku
Środki trwałe, w tym:	
<i>dobra kultury</i>	

GŁÓWNY KSIĘGOWY

  
mgr Ewelina Kosiorek

.....  
*główny księgowy*

DYREKTOR  
Miejskiego Zespołu Obsługi  
Szkoł i Przedszkoli

  
mgr Jowita Janowska

.....  
*kierownik jednostki*

Tabela uzupełniająca nr II.1.3. do informacji dodatkowej

DO WYPEŁNIENIA TYLKO POLA OZNACZONE KOLOREM ZIELONYM

II 1.3. kwotę dokonanych w trakcie roku obrotowego odpisów aktualizujących wartość aktywów trwałych odrębnie dla długoterminowych aktywów niefinansowych oraz długoterminowych aktywów finansowych	
wyszczególnienie	kwota odpisów aktualizujących
długoterminowe aktywa niefinansowe	
długoterminowe aktywa finansowe	

GLÓWNY KSIĘGOWY

*[Signature]*  
mgr Ewelina Kosiorek

.....  
główny księgowy

DYREKTOR  
Miejskiego Zespołu Obsługi  
Szkoł i Przedszkoli

*[Signature]*  
mgr Jowita Jałowska

.....  
kierownik jednostki

Tabela uzupełniająca nr II.1.4. do informacji dodatkowej

DO WYPEŁNIENIA TYLKO POLA OZNACZONE KOLOREM ZIELONYM

II 1.4. wartość gruntów użytkowanych wieczystie (w stosunku do których jednostka posiada prawo wieczystego użytkowania)

GŁÓWNY KSIĘGOWY

  
mgr Ewelina Kosiorak

główny księgowy

DYREKTOR  
Miejskiego Zespołu Obsługi  
Szkoł i Przedszkoli

  
mgr Jowita Janowska

kierownik jednostki



Tabela uzupełniająca nr II.1.5. do informacji dodatkowej

DO WYPEŁNIENIA TYLKO POLA OZNACZONE KOLOREM ZIELONYM

II 1.5. wartość nieamortyzowanych i nieumarzanych przez jednostkę środków trwałych, używanych na podstawie umów najmu, dzierżawy i innych umów, w tym z tytułu umów leasingu na koniec roku			
Lp.	wyszczególnienie	wartość	Liczba kontrolna
1	wartość RAZEM (wiersze 2+3+4+5+6)	0,00	1
2	Grunty		
3	Budynki, lokale i obiekty inżynierii lądowej i wodnej		
4	Urządzenia techniczne i maszyny		
5	Środki transportu		
6	Inne środki trwałe		

GLÓWNY KSIĘGOWY

.....mgr Ewelina Kosiarek.  
główny księgowy

DYREKTOR  
Miejskiego Zespołu Obsługi  
Szkoł i Przedszkoli

.....mgr Joanna Janowska  
kierownik jednostki

## Tabela uzupełniająca nr II.1.7. do informacji dodatkowej

DO WYPEŁNIENIA TYLKO POLA OZNACZONE KOLOREM ZIELONYM

II 1.7. dane o odpisach aktualizujących wartość należności, ze wskazaniem stanu na początek roku obrotowego, zwiększeniach, wykorzystaniu, rozwiązaniu i stanie na koniec roku obrotowego, z uwzględnieniem należności finansowych jednostek samorządu terytorialnego (stan pożyczek zagrożonych)							
Lp.	wyszczególnienie	Stan na początek roku obrotowego	Zmiany stanu odpisów w ciągu roku obrotowego			Stan na koniec roku obrotowego (kol. 2+3-4-5)	Liczba kontrolna
			zwiększenia	wykorzystanie	rozwiązanie		
	1	2	3	4	5	6	7
1	Należności finansowe długoterminowe					0,00	1
2	Należności finansowe krótkoterminowe					0,00	
3	Pozostałe należności długoterminowe					0,00	
4	Pozostałe należności krótkoterminowe (wiersze: 5+6+7+8)	0,00	0,00	0,00	0,00	0,00	
5	Należności z tytułu dostaw i usług					0,00	
6	Należności od budżetów					0,00	
7	Należności z tytułu ubezpieczeń i innych świadczeń					0,00	
8	Pozostałe należności					0,00	

GŁÓWNY KSIĘGOWY

mgr Ewelina Kosiorek

główny księgowy

DYREKTOR  
Miejskiego Zespołu Obsługi  
Szkoł i Przedszkolimgr Jolita Janowska  
kierownik jednostki

Tabela uzupełniająca nr II.1.9. do informacji dodatkowej

O WYPEŁNIENIA TYLKO POLA OZNACZONE KOLOREM ZIELONYM

II.1.9. podział zobowiązań długoterminowych według pozycji bilansu o pozostałym od dnia bilansowego, przewidywanym umową lub wynikającym z innego tytułu prawnego, okresie spłaty

	wyszczególnienie	powyżej 1 roku do 3 lat	powyżej 3 do 5 lat	powyżej 5 lat	Zobowiązania długoterminowe RAZEM (kol. 2+3+4)	Liczba kontrolna
p.	1	2	3	4	5	6
1	wartość RAZEM (wiersze 2+3)	0,00	0,00	0,00	0,00	1
2	zobowiązania finansowe długoterminowe				0,00	
3	pozostałe zobowiązania długoterminowe				0,00	

GŁÓWNY KSIĘGOWY

mgr Ewelina Kosiorok

Główny księgowy

DYREKTOR  
Miejskiego Zespołu Obsługi  
Szkoły i Przedszkoli

mgr Jolanta Janowska

Kierownik jednostki

II 1.13. wykaz istotnych pozycji czynnych i biernych rozliczeń międzykresowych, w tym kwotę czynnych rozliczeń międzykresowych kosztów stanowiących różnicę między wartością otrzymanych finansowych składników aktywów a zobowiązaniem zapłaty za nie

wyszczególnienie	KOSZTY		PRZYCHODY		uzasadnienie istotności	Liczba kontrolna
	kwota czynnych rozliczeń międzykresowych	kwota biernych rozliczeń międzykresowych	kwota czynnych rozliczeń międzykresowych	kwota biernych rozliczeń międzykresowych		
1	2	3	4	5	6	7
1						1
2						
3						
4						
5						
6						
7						
8						
9						
10						
11						
12						
13		0	0	0	0	
14						

mgr Ewelina Kocińska

DYREKTOR  
Miejskiego Zespołu Obsługi  
Sztuki i Kultury  
mgr Jolanta Janowska  
Kierownik jednostki

## Tabela uzupełniająca nr II.1.15. do informacji dodatkowej

DO WYPEŁNIENIA TYLKO POLA OZNACZONE KOLOREM ZIELONYM

II.1.15. kwota wypłaconych środków pieniężnych na świadczenia pracownicze			
Lp.	wyszczególnienie	kwota	Liczba kontrolna
1	wynagrodzenia (w tym: nagrody m. in. z okazji święta edukacji, premie, dodatki, itp.)	822 782,16	1
2	nagrody jubileuszowe	8 326,35	
3	dodatkowe wynagrodzenie roczne	56 396,69	
4	ekwiwalenty za niewykorzystane urlopy	10 611,01	
5	odprawy (w tym: emerytalne, rentowe, pośmiertne, wojskowe itp.)	0,00	
6	zasiłki z ubezpieczenia społecznego	71 541,08	
7	świadczenia z Zakładowego Funduszu Świadczeń Socjalnych	<del>wspólna działalność socjalna prowadzona przez MZOSIP</del> 0,00	
8	świadczenia wynikające z przepisów dotyczących bezpieczeństwa i higieny pracy (w tym: odzież robocza, profilaktyczne napoje i posiłki, dofinansowanie do okularów dla osób pracujących przy monitorach ekranowych, środki czystości, itp.)	790,03	
9	zapomogi zdrowotne z Funduszu Zdrowia dla Nauczycieli	1 506,00	
10	świadczenia z tytułu doskonalenia zawodowego (nie dotyczy zapłaty za usługę szkolenia)	0,00	
11	świadczenia z tytułu podróży służbowych krajowych i zagranicznych	0,00	
12	inne świadczenia (w tym: umundurowanie, itp. wymienić jakie)	0,00	

GŁÓWNY KSIĘGOWY

mgr Ewelina Kosłorek

główny księgowy

DYREKTOR

Miejskiego Zespołu Obsługi  
Szkoł i Przedszkolimgr Jowita Janowska  
Kierownik jednostki

Tabela uzupełniająca nr II.2.1. do informacji dodatkowej

DO WYPEŁNIENIA TYLKO POLA OZNACZONE KOLOREM ZIELONYM

II.2.1. wysokość odpisów aktualizujących wartość zapasów			
Lp.	wyszczególnienie	kwota	Liczba kontrolna
1	RAZEM (wiersze: 2+3+4+5)	0,00	1
2	Materiały		
3	Półprodukty i produkty w toku		
4	Produkty gotowe		
5	Towary		

GLÓWNY KSIĘGOWY

mgr Ewelina Kozłobek

.....  
główny księgowy

DYREKTOR  
Miejskiego Zespołu Obsługi  
Szkoł i Przedszkoli

.....  
mgr Jolanta Jankowska  
kierownik jednostki

Tabela uzupełniająca nr II.2.2. do informacji dodatkowej

DO WYPEŁNIENIA TYLKO POLA OZNACZONE KOLOREM ZIELONYM

II.2.2. koszt wytworzenia środków trwałych w budowie, w tym odsetki oraz różnice kursowe, które powiększyły koszt wytworzenia środków trwałych w budowie w roku obrotowym			
Lp.	wyszczególnienie	wartość	Liczba kontrolna
1	koszt wytworzenia środków trwałych w budowie OGÓLEM, w tym:	0,00	1
2	odsetki	0,00	
3	różnice kursowe	0,00	

GLÓWNY KSIĘGOWY

mgr Ewelina Kosiorak

.....  
główny księgowy

DYREKTOR  
Miejskiego Zespołu Obsługi  
Szkoł i Przedszkoli

mgr Jolanta Janowska

.....  
kierownik jednostki

O WYPEŁNIENIA TYLKO POLA OZNACZONE KOLOREM ZIELONYM

II.2.3. kwotę i charakter poszczególnych pozycji przychodów lub kosztów o nadzwyczajnej wartości lub które wystąpiły incydentalnie							
p.	przychody			koszty			Liczba kontrolna
	charakter	kwota	uzasadnienie	charakter	kwota	uzasadnienie	
	1	2	3	4	5	6	7
1							1
2							
3							
4							
5							
6							
7	przychody nadzwyczajne/incydentalne OGÓŁEM	0,00		koszty nadzwyczajne/incydentalne OGÓŁEM	0,00		

W tabeli proszę wypisać nazwy zdarzeń podlegających ewidencji księgowej w podziale na przychody i koszty, które w znaczącym stopniu różnią się od przeciętnego poziomu lub wystąpiły incydentalnie (w poprzednim stanie prawnym klasyfikowane do strat i zysków nadzwyczajnych).

GLÓWNY KSIĘGOWY

mgr Ewelina Kosiorak

główny księgowy

DYREKTOR  
Miejskiego Zespołu Obsługi  
Szkoł i Przedszkoli

mgr Jolita Janowska

kierownik jednostki



Publiczne Przedszkole Nr .....<sup>12</sup>.....  
nazwa jednostki budżetowej

Tabela uzupełniająca nr 1.4.5.  
do informacji dodatkowej

korekta z dnia 18.04.2019

Lp.	Opis zasady/uproszczenia	Tak/Nie/Nie dotyczy
	1.4.5. Odpisy aktualizujące wartość należności.	
1	Opisać w wierszu poniżej w sposób syntetyczny reguły ustalania wartości odpisów aktualizujących odnoszące się przede wszystkim do wskazania zależności wysokości odpisu aktualizującego od długości okresu zalegania z zapłatą danej należności ( <i>nie dotyczy przesłanek do dokonywania odpisu</i> ).	TAK
2.	Pozostałe informacje i uwagi:	Zaległość od 180 dni do 210 dni - 25 % odpisu aktualizacyjnego Zaległość od 211 dni do 270 dni - 50 % odpisu aktualizacyjnego Zaległość od 271 dni do 365 dni - 75 % odpisu aktualizacyjnego Zaległość od 366 dni - 100 % odpisu aktualizacyjnego

GLÓWNY KSIĘGOWY

mgr Ewelina Kosiorek

.....  
główny księgowy

DYREKTOR

Miejskiego Zespołu Obsługi  
Szkol i Przedszkoli

mgr Joanna Janowska

.....  
kierownik jednostki