

**Publiczne Przedszkole Nr 24  
W JASTRZĘBIU-ZDROJU**

# **INSTRUKCJA**

## **WSPÓŁDZIAŁANIA W SYSTEMIE WCZESNEGO OSTRZEGANIA**

**JASTRZĘBIE-ZDRÓJ \* 2020 r.**

## 1. CEL

Zapewnienie niezwłocznego uzyskiwania i wzajemnej wymiany informacji uzyskanych w toku statutowej działalności o zdarzeniach zagrażających ludziom, ich mieniu oraz środowisku, utrzymania ciągłego monitorowania potencjalnych zagrożeń oraz szybkiego ostrzegania i alarmowania zagrożonej ludności.

## 2. PRZEDMIOT

Instrukcja stanowi szczegółowy opis postępowania w związku z występującym zagrożeniem, będącym podstawą do rozpoczęcia ostrzegania i alarmowania.

## 3. ZAKRES OBOWIĄZYWANIA

Instrukcja obowiązuje wszystkich pracowników Przedszkola nr 24, a szczególnie nauczycieli w zakresie monitorowania zagrożeń raz ostrzegania i alarmowania w oparciu o niniejszą instrukcję i własne systemy/procedury.

## 4. ODPOWIEDZIALNOŚĆ

### 4.1. Dyrektor, osoby prawne i fizyczne:

- a) zobowiązuje się do przestrzegania postanowień instrukcji oraz przynależnych dokumentów;
- b) odpowiadają za wykonanie czynności określonych w instrukcji w przypisanym im zakresie.

### 4.2. Dyrektor odpowiada za:

- a) opracowanie i wdrożenie instrukcji;
- b) przeglądy i aktualizację instrukcji.

## 5. DEFINICJE

**5.1. WYKRYWANIE ZAGROŻEŃ** - uzyskanie informacji o zbliżaniu się lub stwierdzeniu faktu zaistnienia, na określonym terenie, niebezpieczeństwa dla zdrowia i życia ludzi lub istotnego zagrożenia dla środowiska związanego ze skażeniami, (toksycznymi środkami chemicznymi, materiałami promieniotwórczymi i zakaźnymi czynnikami biologicznymi), powstaniem ognisk zakażeń, wystąpieniem klęsk żywiołowych, awarii obiektów technicznych, katastrof w transporcie, powodzi, osuwisk i pożarów, zagrożenia terrorystycznego, zagrożenia uderzeniami z powietrza lub innych podobnych zdarzeń stwarzających niebezpieczeństwo dla życia i zdrowia ludności lub zagrożenia dla środowiska oraz określanie stref niebezpiecznych, rodzaju, rejonu, czasu, skali i skutków zaistniałych zagrożeń.

**5.2. ZAGROŻENIE** - to następstwo prognozowanego zdarzenia, wywołującego ryzyko utraty życia i zdrowia ludzi, powstania strat w gospodarce lub środowisku o pochodzeniu naturalnym, związanym z działalnością człowieka lub podjętymi przez niego decyzjami.

**5.3. ALARM** - sygnał z dowolnego źródła informujący, że zostało wykryte skażenie lub że wystąpiła sytuacja kryzysowa, która zaistniała na skutek katastrofy naturalnej lub awarii technicznej, działań terrorystycznych lub na skutek zagrożenia wojennego lub wojny.

**5.4. ALARMOWANIE** - działania mające na celu natychmiastowe przekazanie sygnału do właściwych terytorialnie władz, służb i ludności na danym terenie, informujące o zagrożeniu skażeniem lub o innym zagrożeniu wymagającym natychmiastowego działania.

**5.5. OSTRZEGANIE** - działania mające na celu przekazanie komunikatów i informacji uprzedzających o prawdopodobnych zagrożeniach i zalecających podjęcie działań zabezpieczających i ochronnych oraz instruujące o sposobach wykonania takich działań.

**5.6. POWIADAMIANIE** - przekazanie, przy użyciu wszelkich dostępnych środków, określonych informacji mających na celu zaalarmowanie właściwych władz i ludności o możliwości wystąpienia zagrożenia, o jego wystąpieniu lub ustąpieniu oraz przekazanie informacji dotyczących sposobu postępowania danym przypadkiem.

## **6. OPIS POSTĘPOWANIA**

**6.1.** Zadania związane z wykrywaniem zagrożeń, ostrzeganiem ludności realizowane są w ramach Systemu Wczesnego Ostrzegania [SWO].

**6.2.** System Wczesnego Ostrzegania został utworzony Zarządzeniem Nr Or-IV.0050.603.2016 Prezydenta Miasta Jastrzębie – Zdrój z dnia 15 listopada 2016 r. w sprawie organizacji i zasad działania Systemu Wczesnego Ostrzegania.

**6.3.** SWO ustala wykaz podmiotów biorących w nim udział, określa zakres wymiany informacji oraz tryb i sposób przekazywania meldunków.

**6.4.** W ramach SWO do głównych zadań jednostek organizacyjnych należy:

- a) wykrywanie, rozpoznawanie i monitorowanie zagrożeń;
- b) powiadamianie, ostrzeganie i alarmowanie ludności o zagrożeniach oraz informowanie o zasadach zachowania się przed i w trakcie ich występowania;
- c) zapewnienie biegu informacji za pomocą dostępnych środków łączności;
- d) uruchomienie działań interwencyjnych (zabezpieczających i ochronnych).

**6.5.** PCZK przekazuje jednostkom wchodzącym w skład SWO posiadane informacje, ostrzeżenia, komunikaty dotyczące zagrożeń wpływających na funkcjonowanie tych jednostek.

**6.6. W przypadku otrzymania z PCZK lub innego źródła informacji ostrzeżenia lub komunikatu**

- ★ dotyczącego zagrożenia należy podjąć działania ograniczające potencjalne straty poprzez powiadomienie;
- ★ kierownictwa (analiza, decyzja o podjęciu stosownych działań);  
służb (stosownie do zagrożenia);
- ★ pracowników, petentów (o zagrożeniu i zasadach postępowania);  
następnie przystąpić do działań zabezpieczających i ochronnych zgodnie z przyjętymi procedurami.

67 W przypadku wykrycia zagrożenia lub zauważenia (odnotowania) zdarzenia mogącego mieć bezpośredni wpływ na niebezpieczeństwo, a powstałego ze względu na:

- ★ skażenia chemiczne;
- ★ skażenia radiacyjne;
- ★ zagrożenia pożarowe;
- ★ katastrofy budowlane;
- ★ zjawiska atmosferyczne;
- ★ zagrożenia epidemiczne;
- ★ zakłócenia porządku publicznego;

- ★ zagrożenia terrorystyczne;
- ★ przerwy w dostawach energii, wody, ciepła;
- ★ inne zagrożenia – niewypał;

**KIEROWNIK JEDNOSTKI ORGANIZACYJNEJ (za pośrednictwem sekretariatu lub służby dyżurnej)  
PRZEKAZUJE INFORMACJE I DANE W POSTACI MELDUNKU W TRYBIE NATYCHMIASTOWYM  
PO WYSTĄPIENIU ZDARZENIA DO:**

***Powiatowego Centrum Zarządzania Kryzysowego***  
tel. 32 4718 488      tel. / fax: 32 471 757      e-mail: [odsm@um.jastrzebie.pl](mailto:odsm@um.jastrzebie.pl)

**a następnie sukcesywnie w miarę rozwoju sytuacji lub koryguje poprzednie dane.**

**6.8.** PCZK sprawdza weryfikuje oraz analizuje i ocenia informacje otrzymane w ramach SWO.

69 Po zakończeniu akcji ratunkowej, skorygowane dane należy przesłać pisemnym meldunkiem do PCZK.

## **7. ZAŁĄCZNIKI**

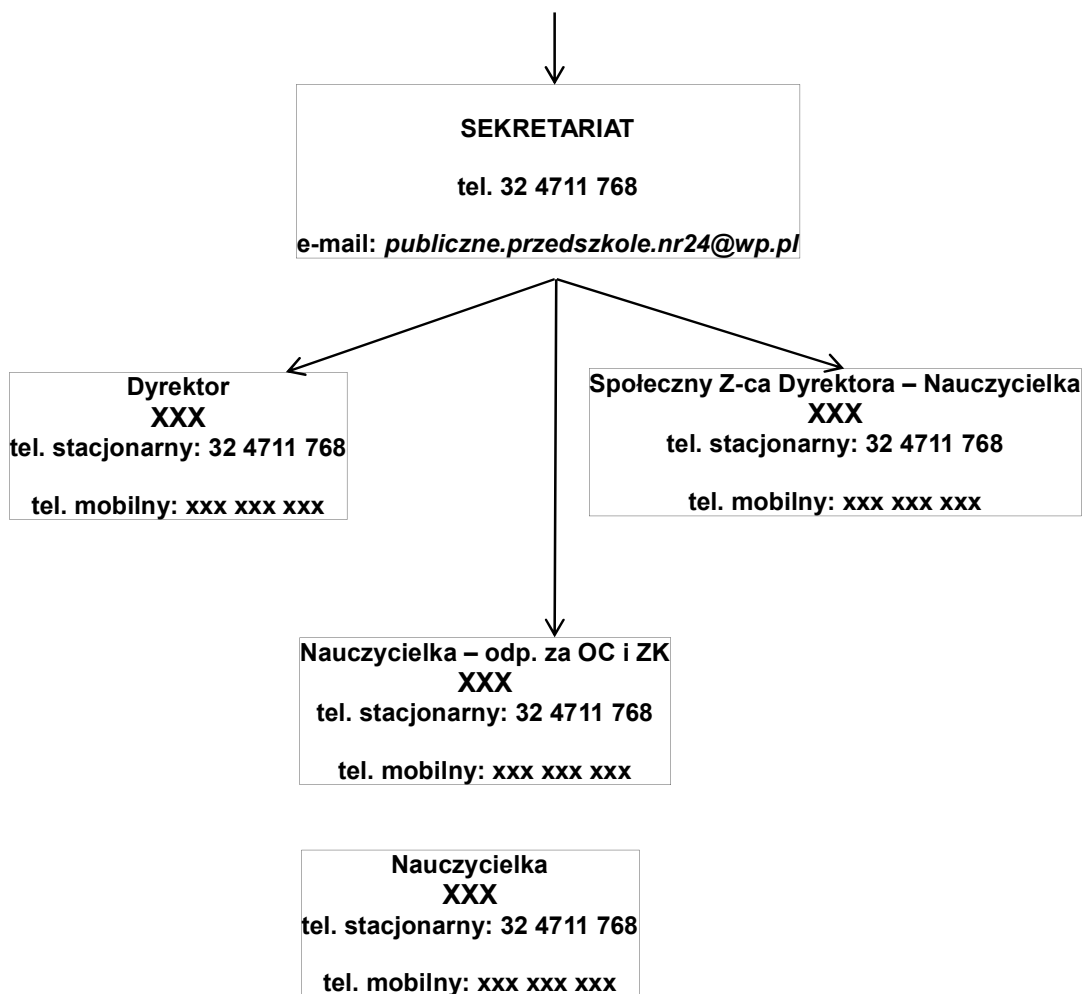
7.1. Załącznik Nr 1 – Plan alarmowania.....	5
7.2. Załącznik Nr 2 – Wzór meldunku.....	6
7.3. Załącznik Nr 3 – Schemat przekazywania informacji, ostrzeżeń, komunikatów oraz meldunków.....	7
7.4. Załącznik Nr 4 – Rodzaje komunikatów.....	8
7.5. Załącznik Nr 5 – Arkusze aktualizacji instrukcji SWO.....	10

Załącznik nr 1

**Publiczne Przedszkole nr 24**  
/Nazwa jednostki/  
tel. 32 4711 768  
e-mail: [publiczne.przedszkole.nr24@wp.pl](mailto:publiczne.przedszkole.nr24@wp.pl)

## PLAN

# ALARMOWANIA OSÓB FUNKCYJNYCH w Publicznym Przedszkolu nr 24



## UKŁAD TREŚCI MELDUNKU wzór meldunku

.....  
/Pieczętka z nazwą i adresem jednostki/

Jastrzębie-Zdrój, dnia .....  
godz. ....

**Urząd Miasta Jastrzębie-Zdrój**  
**Powiatowe Centrum Zarządzania Kryzysowego**  
**al. J. Piłsudskiego 60**

**MELDUNEK Nr .....**

<b>Rodzaj meldunku *</b>	Powiadomienie o zdarzeniu/zagrożeniu	
	Sytuacyjny	
	Wniosek o wsparcie	

\*zaznaczyć właściwe

### **KATEGORIA ZDARZENIA / ZAGROŻENIA \***

--

### **OPIS ZDARZENIA / ZAGROŻENIA \***

<b>Data, godzina, miejsce zdarzenia/zagrożenia</b>	
<b>Przebieg (opis) zdarzenia/zagrożenia</b>	
<b>Przyczyny zdarzenia</b>	
<b>Podjęte działania</b>	
<b>Skutki zdarzenia</b>	
<b>Przewidywany rozwój wydarzeń, w tym planowane zakończenie działań</b>	
<b>Potrzeby wsparcia</b>	

\* - wypełnić niezbędne pola

### **ZAŁĄCZNIKI:**

1. ....
2. ....

### **ROZDZIELNIK:**

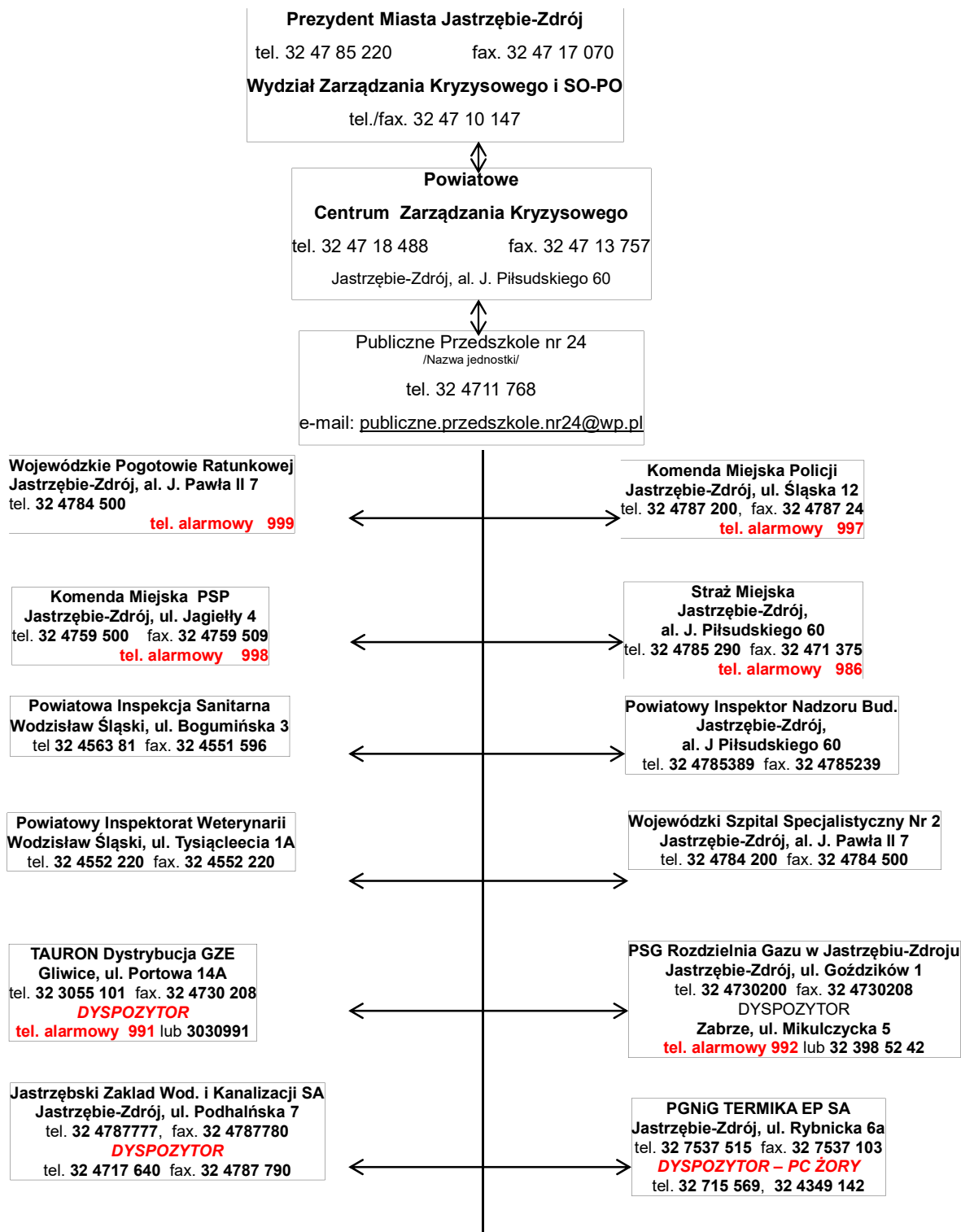
1. ....
2. ....

Sporządził: .....


(imię i nazwisko, telefon kontaktowy)

# SCHEMAT













## PRZEKAZYWANIA INFORMACJI, OSTRZEŻEŃ, KOMUNIKATÓW ORAZ MELDUNKÓW DOTYCZĄCYCH ZAGROŻEŃ W SWO



## RODZAJE ALARMÓW, SYGNAŁY ALARMOWE

Ip.	Rodzaj alarmu	Sposób ogłoszenia alarmów		
		akustyczny system alarmowy	środki masowego przekazu	wizualny sygnał alarmowy
1	Ogłoszenie alarmu	<p>Sygnal akustyczny – modulowany dźwięk syreny w okresie trzech minut</p> 	<p>Powtarzan trzykrotnie zapowiedź słowna: Uwaga! Uwaga! Uwaga! Ogłaszam alarm (podać przyczynę, rodzaj alarmu itp.) dla.....</p> 	<p>Znak żółty w kształcie trójkąta lub w uzasadnionych przypadkach innej figury geometrycznej</p> 
2	Odwolanie alarmu	<p>Sygnal akustyczny - ciągły dźwięk syreny w okresie trzech minut</p> 	<p>Powtarzan trzykrotnie zapowiedź słowna: Uwaga! Uwaga! Uwaga! Odwołuję alarm (podać przyczynę, rodzaj alarmu itp.) dla.....</p> 	

## KOMUNIKATY OSTRZEGAWCZE

Ip.	Rodzaj komunikatu	Sposób ogłoszenia komunikatu		Sposób odwołania komunikatu	
		akustyczny system alarmowy	środki masowego przekazu	akustyczny system alarmowy	środki masowego przekazu
1	Upředzenie o zagrożeniu skażeniami		<p>Powtarzana trzykrotnie zapowiedź słowna: Uwaga! Uwaga! Osoby znajdujące się na terenie..... min. .... może nastąpić skażenie (podać rodzaj skażenia) w kierunku..... (podać kierunek)</p> 		<p>Powtarzana trzykrotnie zapowiedź słowna: Uwaga! Uwaga! Odwołuję upředzenie o zagrożeniu (podać rodzaj skażenia) dla.....</p> 
2	Upředzenie o zagrożeniu zakażeniami		<p>Formę i treść komunikatu upředzenia o zagrożeniu zakażeniami ustalają organy Państwowej Inspekcji Sanitarnej</p> 		<p>Powtarzana trzykrotnie zapowiedź słowna: Uwaga! Uwaga! Odwołuję upředzenie o zagrożeniu (podać rodzaj zakażenia) dla.....</p> 
3	Upředzenie o kłeskach żywiolowych i zagrożeniu środowiska		<p>Powtarzana trzykrotnie zapowiedź słowna: Informacja o zagrożeniu i sposobie postępowania mieszkańców..... (podać rodzaj zagrożenia, spodziewany czas wystąpienia i wytyczne dla mieszkańców)</p> 		<p>Powtarzana trzykrotnie zapowiedź słowna: Uwaga! Uwaga! Odwołuję upředzenie o zagrożeniu (podać rodzaj kłeski) dla.....</p> 



## **POSTĘPOWANIE**

### **PO OGŁOSZENIU SYGNAŁÓW ALARMOWYCH I KOMUNIKATÓW**

Jednym z przedsięwzięć Obrony Cywilnej jest tworzenie systemów alarmowania, które mają ostrzegać ludność przed grożącym niebezpieczeństwem w celu umożliwienia jej ukrycia się w przygotowanych budynkach lub pomieszczeniach ochronnych, a także opuszczenia strefy niebezpiecznej.

Do ogłaszania (odwoływania) alarmów i komunikatów wykorzystuje się następujące urządzenia:

1. Systemy alarmowe miast.
2. Centralną oraz regionalne rozgłośnie Polskie Radia i ośrodki Telewizji Polskiej.
3. Radiowęzły radiofonii przewodowej.
4. Syreny nie włączone do miejskich systemów alarmowych.

### **PAMIĘTAJ!**

#### **PO USŁYSZENIU SYGNAŁU ALARMOWEGO LUB KOMUNIKATU**

#### **NALEŻY DZIAŁAĆ SZYBKO, ALE ROZWAŻNIE I BEZ PANIKI**

#### **ZASADY ZACHOWANIA SIĘ:**

##### **1. PO OGŁOSZENIU ALARMU**

- włącz radioodbiornik na częstotliwości radiostacji lokalnych;
- postępuj zgodnie z zaleceniami podanymi w komunikatach;
- wykonuj polecenia służb ratowniczych, władz i organów Obrony Cywilnej;
- przygotuj maskę przeciwgazową lub środek zastępczy;
- przygotuj wilgotne tampony na usta i nos do oddychania (najlepiej nawilżyć je roztworem wodnym sody oczyszczonej);
- wyłącz urządzenia gazowe i elektryczne, wygaś paleniska;
- uszczelnij okna pomieszczenia, w którym się znajdujesz mokrym papierem lub szmatami;
- zabierz ze sobą dokumenty osobiste, odzież, zapasy żywności, wodę, indywidualne środki ochrony dróg oddechowych;
- zamknij okna i mieszkanie;
- udaj się w miejsce lub w kierunku wskazanym w komunikatach lub przez służby ratownicze, władze i organa OC;
- udaj się do najbliższego schronu lub ukrycia;

#### **Jeśli znajdujesz się w miejscu publicznym:**

- wykonaj polecenia służb ratowniczych, władz i organów Obrony Cywilnej

##### **2. KOMUNIKAT – UPZEDZENIE O ZAGROŻENIU SKAŻENIAMI**

- włącz radioodbiornik na częstotliwości radiostacji lokalnych;
- postępuj zgodnie z zaleceniami podanymi w komunikatach;
- wykonuj polecenia służb ratowniczych, władz i organów Obrony Cywilnej;
- wyłącz urządzenia gazowe i elektryczne, wygaś paleniska;
- zamknij okna i mieszkanie;
- udaj się w miejsce lub w kierunku wskazanym w komunikatach lub przez służby ratownicze, władze i organa OC;

#### **Jeśli nie zdążyłeś opuścić mieszkania:**

- uszczelnij okna pomieszczenia, w którym się znajdujesz mokrym papierem lub szmatami;
- przygotuj wilgotne tampony na usta i nos do oddychania

#### **Jeśli znajdziesz się w miejscu publicznym:**

- wykonaj polecenia służb ratowniczych, władz i organów Obrony Cywilnej.

##### **3. KOMUNIKAT – UPZEDZENIE O ZAGROŻENIU ZAKAŻENIAMI**

- postępuj zgodnie z zaleceniami podanymi przez organy Państwowej Inspekcji Sanitarnej.

##### **4. KOMUNIKAT – UPZEDZENIE O KLĘSKACH ŻYWIŁOWYCH I ZAGROŻENIU ŚRODOWISKA**

- Włącz radioodbiornik na częstotliwości radiostacji lokalnych;
- postępuj zgodnie z zaleceniami podanymi w komunikatach;
- zamknij okna i mieszkanie;

#### **W wypadku awarii obiektu z toksycznym środkiem przemysłowym:**

- wyłącz urządzenia gazowe i elektryczne, wygaś paleniska;
- zamknij okna i mieszkanie;
- uszczelnij okna i pomieszczenia, w którym się znajdujesz mokrym papierem lub szmatami;

